



Présentation Résultats Annuels 2001



ACTIELEC
Technologies



Électronique & Télécommunication

Paris le 9 Avril 2002





Sommaire

- 
- Identité
 - Atouts
 - Stratégie
 - Faits marquants 2001
 - Chiffres Exercice 2001
 - Perspectives



Identité
Notre métier



Automatisme
Contrôle
Traitement
Information
ELECtronique

Identité

Notre métier



Veille et analyse constantes du marché

Conception

Développement

Commercialisation

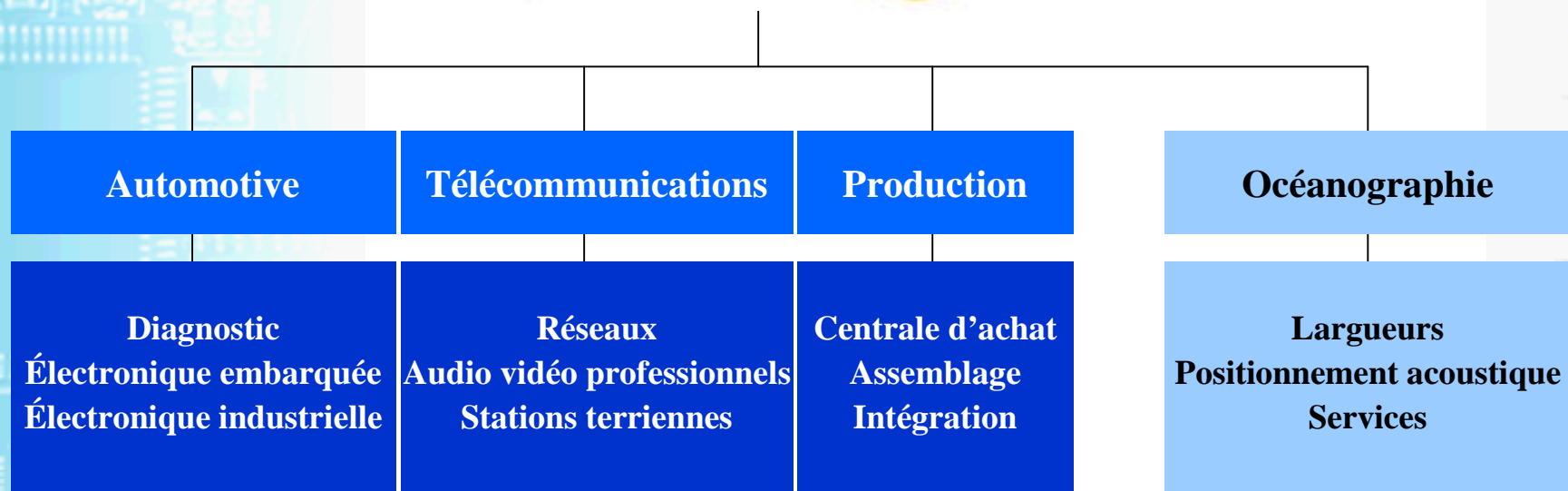
Fabrication

Suivi client



Présents d'amont en aval

Identité Notre métier



Identité

Poids de chaque activité



	Automotive	Télécommunications	Production*	Océanographie
CA M€	115,5	37,4	23,7**	7,0
%	62,9%	20,4%	12,9%	3,8%
Effectifs	795	340	562	42

* CA total Production : 50,6 M€

** Contribution au CA Consolidé



Effectif total

Effectif R&D

CA total

→ 1 745 (53% France, 47% étranger)

→ 377 (soit 22%)

→ 183,6 M€

Identité

Deux secteurs d'activité

1 Automotive

Diagnostic électronique (Véhicules Légers, Poids Lourds)

Hard et Soft en partenariat avec les constructeurs

> exclusivité de 7 ans pour chaque nouveau produit



Leader européen (Citroën, Daimler Chrysler, Fiat, Peugeot, Renault, RVI, DAF...)

Electronique embarquée (PL & véhicules spéciaux)

Tableaux de Bord / PC enfouis / Multiplexage / Chronotachygraphes



Produits incontournables à forte valeur ajoutée de l'électronique habitacle

Distribution de son et d'image



Très forte implantation américaine (Brésil, Mexique)

Identité

Deux secteurs d'activité

2 Télécommunications

Réseaux de transmission hertzienne à faible/moyen débit

Faisceaux hertziens / Multiplexeurs / Analyseurs de trames / ...

○ Politique de niches ciblées (fréquence/débit)

Transmission audio et vidéo pour les professionnels

Récepteurs satellites DAB / Réémetteurs DAB & DVB / Téléphonie sur avion...

○ Incontournable dans l'audio numérique en France

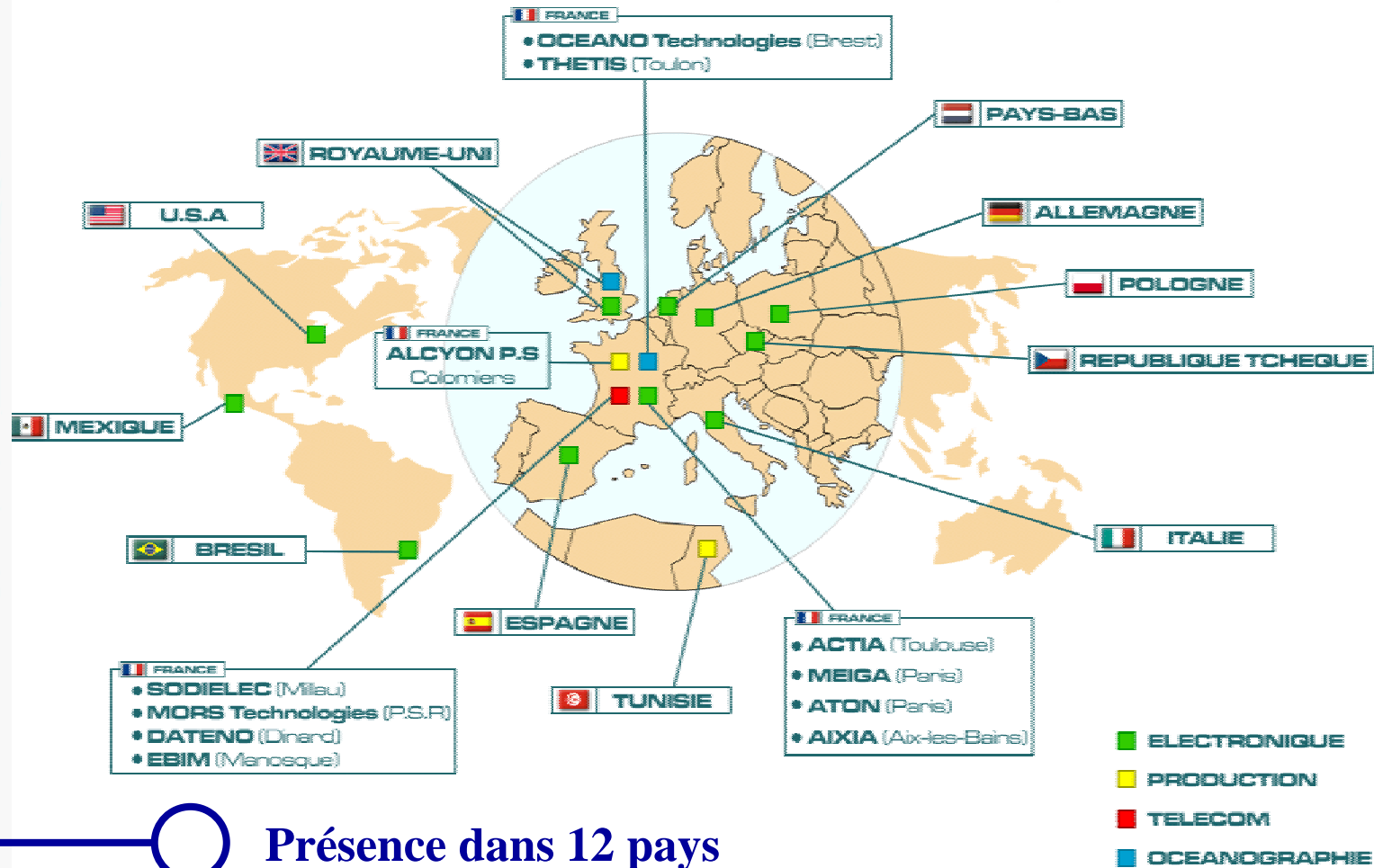
Stations terriennes de télécommunication

Stations complètes / Amplificateurs / Systèmes de télégestion

○ Leader des stations terriennes en France

Identité

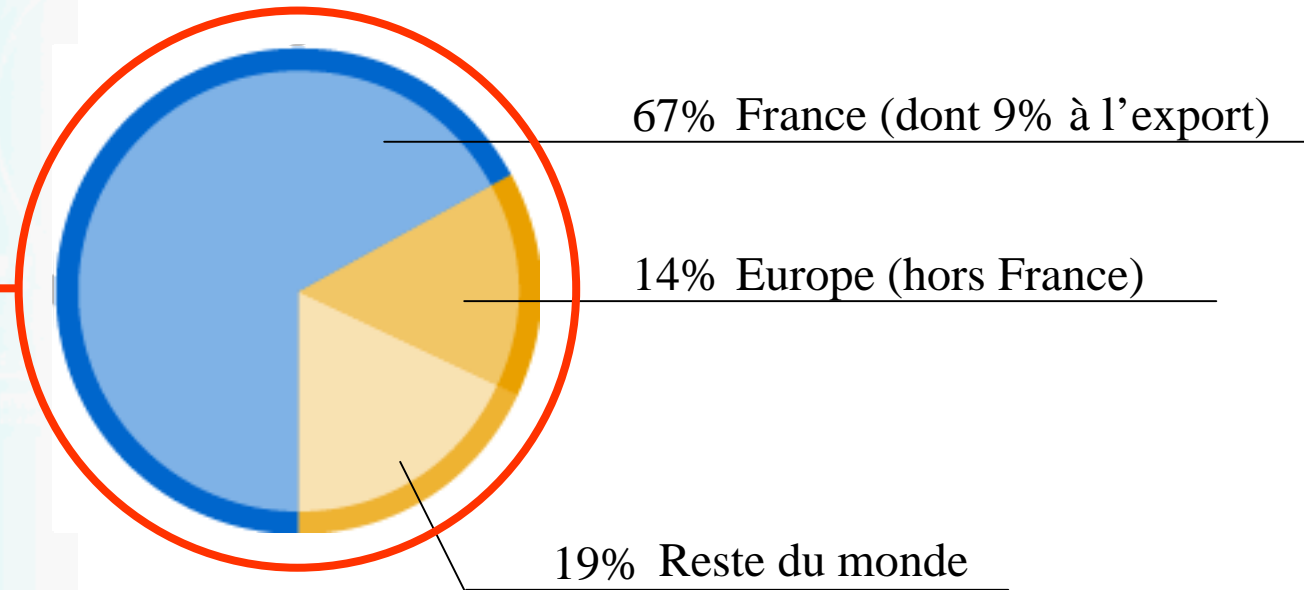
Implantations géographiques



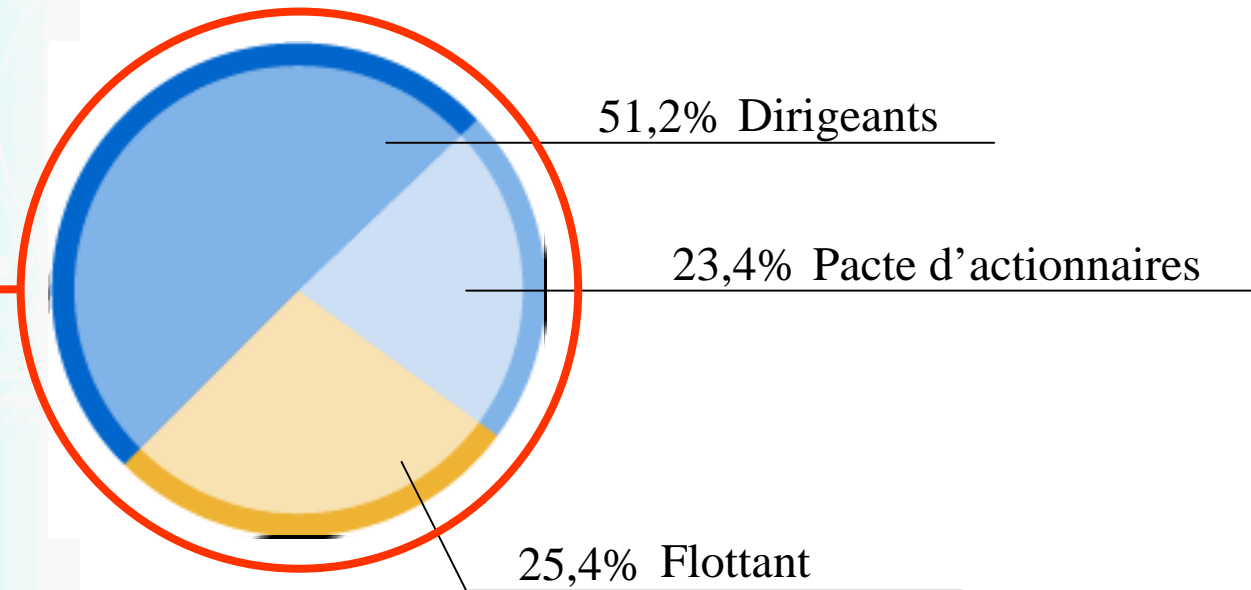
○ Présence dans 12 pays

Identité

Répartition du CA par zone géographique



Identité Répartition du capital



Nombre d'actions : 17 153 208



■ Sommaire

Identité

○ Atouts

Stratégie

Faits marquants 2001

Chiffres Exercice 2001

Perspectives

Atouts

Fortes barrières d'entrée

Stratégie de niches

Contrôle du process complet

Très en amont (marketing et R&D) -> aval : partenariat client

Outil de production adapté

Maîtrise de la qualité, des délais,...

Sous-traitants très contrôlés

Savoir-faire commercialisé hors du groupe

Diversité des clients

Aucun client ne représente plus de 7% du CA

Visibilité de l'activité

Récurrence du CA de 70%



Sommaire

Identité

Atouts

 Stratégie

Faits marquants 2001

Chiffres Exercice 2001

Perspectives

Stratégie

- Simplifier la structure du Groupe
- Renforcer notre présence auprès des clients
- Nous positionner sur de nouvelles niches
- Améliorer la rentabilité nette du Groupe



Sommaire

Identité

Atouts

Stratégie

Faits marquants 2001

Chiffres Exercice 2001

Perspectives

Faits marquants 2001

Nouveaux contrats

FIAT, MERCEDES, RVI (diagnostic)
DGA (stations terriennes)
SNCF (veille sécuritaire travaux sur voies)
TALGO (son et vidéo)
Contrats POSIDONIA (océanographie)

R&D : croissance de 22%

Pour une croissance du CA de 36,7%

Opérations de croissance externe

Achat EBIM (Manosque)
Création ACTIA POLTIK (Pologne)

Financement TELECOM

Augmentation de Capital et émission O.C.



Sommaire

Identité

Atouts

Stratégie

Faits marquants

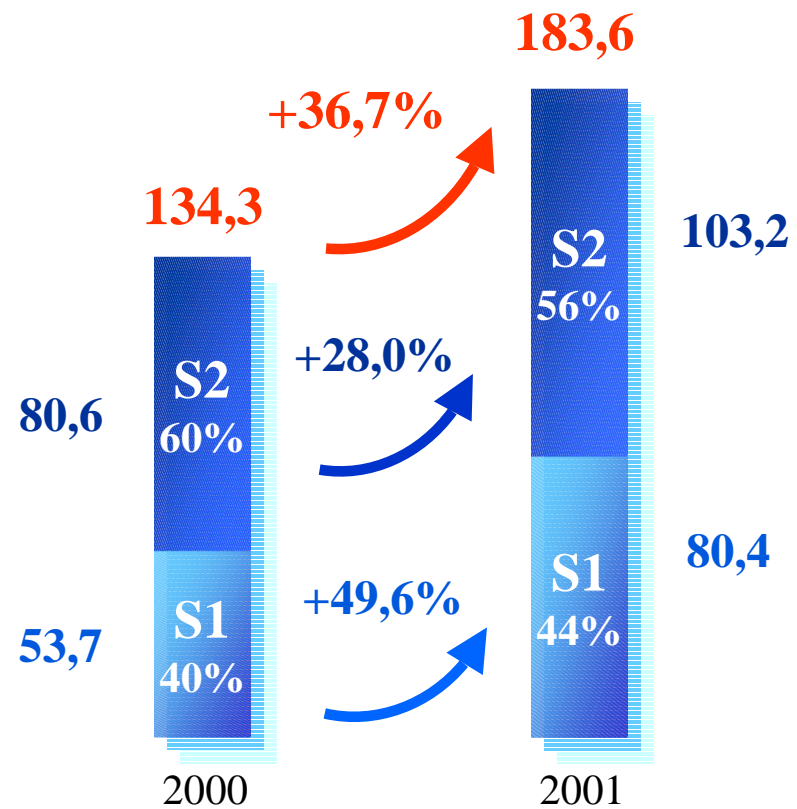
○ **Chiffres Exercice 2001**

Perspectives

Chiffres Exercice 2001

Chiffre d'affaires

Evolution du chiffre d'affaires (en M€)



+20,0% à périmètre constant

Chiffres Exercice 2001

Chiffre d'affaires

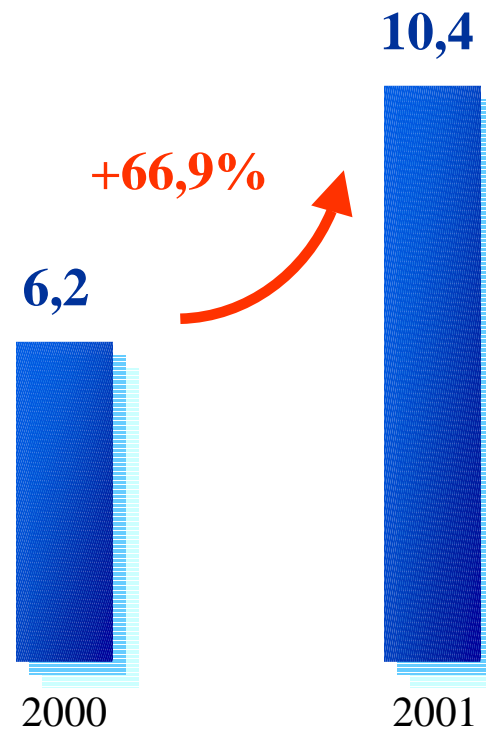
Répartition par branche



Année	CA Total en M€	Automotive		Télécoms		Production		Océanographie	
		CA	%	CA	%	CA	%	CA	%
2000	134,3	95,1	70,8%	22,3	16,6%	14,1	10,5%	2,8	2,1%
2001	183,6	115,5	62,9%	37,4	20,4%	23,7	12,9%	7,0	3,8%

Chiffres Exercice 2001 Résultat d'Exploitation

Évolution du Résultat d'Exploitation (en M€)



Chiffres Exercice 2001

Compte de Résultats simplifié

Au 31 Décembre 2001 (en M€)

	2000 (1)	2001 (2)	Variation
Chiffre d'affaires	134,3	183,6	+ 36,7 %
EBITDA	9,9	16,1	+ 61,8 %
Résultat d'exploitation (3)	6,2	10,4	+ 66,9 %
Résultat financier	< 3,0 >	< 4,1 >	- 36,4 %
Résultat exceptionnel	0,06	0,14	+140,0 %
RNPG avant A.E.A.	3,8	5,1	+ 32,5 %

(1) MORS Technologies a/c du 27/05/00 et ATI a/c du 01/07/00

(2) EBIM a/c du 1/04/01

(3) Après participation des salariés

Chiffres Exercice 2001

Bilan simplifié

Au 31 Décembre 2001 (en M€)

ACTIF	2000	2001	PASSIF	2000	2001
Immobilisations nettes	25,8	35,9	Capitaux propres	42,2	49,8
Écarts d'acquisition nets	15,8	23,0	Dettes LMT	21,5	42,7
Actif immobilisé	41,6	58,9	Capitaux permanents	63,7	92,5
Stocks	34,0	51,9			
Créances clients	42,2	53,5	Fournisseurs	30,0	38,3
Autres créances & dispon.	23,6	32,0	Autres dettes	47,7	65,5
Actif circulant	99,8	137,4	Dettes d'exploitation	77,7	103,8
TOTAL	141,4	196,3	TOTAL	141,4	196,3



 **Sommaire**

Identité
Atouts
Stratégie
Faits marquants
Chiffres Exercice 2001
 **Perspectives**

Perspectives 2002

Cession de la branche Océanographie (S1 2002)

Plus-value supérieure à 1 M€

Rapprochement des branches Automotive et Production

Développement sur des niches de marché

Diagnostic multimarque, surveillance des transports, nouveaux composants pour tableaux de bord

Attaque de nouveaux marchés à l'étranger

USA, Inde, Extrême Orient

Projets de croissance externe

Perspectives 2002 Objectifs chiffrés

En M€	Total
CA	195
EBITDA	18
RNPG av. A.E.A.	7,5



Données boursières

Second Marché

Introduction	Mai 2000
Code Euroclear	7665
Nombre de titres	17 153 208

Évolution du titre en 2001

Cours le plus haut en 2001	8,20 €
Cours le plus bas en 2001	3,97 €
Volume moyen en 2001	3 490 titres/jour

Capitalisation boursière

93,5 M€ au 4/04/2002

Ratios boursiers 2001

BNPA avant A.E.A.	0,31€
CA/Action	10,71€



Présentation Résultats Annuels 2001

010100 101 001
ACTIELEC
Technologies

■
Électronique & Télécommunication

Paris le 9 Avril 2002