

**Résultats
Annuels
2003**

Paris le 22 Mars 2004

1. Introduction

2. Exercice 2003

3. Perspectives 2004

Introduction

un groupe

une expertise



un métier



L'électronique



Introduction

Deux Marchés



ACTIA

Automotive

Diagnostic
Électronique embarquée
Services et Production



Télécommunications

Réseaux
Broadcast
Stations terriennes


- **Spécialiste des systèmes de recueil, de traitement et de transfert d'informations**
- **Leader du diagnostic électronique automobile, de la distribution d'image et de son, et de la communication hertzienne**



Introduction Automotive



Diagnostic



Chronotachygraphe



Systèmes Multiplexés


Introduction

Télécommunications



Station terrienne

Télécommunications



Broadcast




Réseaux



Automotive



Télécommunications



**AM GENERAL
BLUEBIRD
CITROEN
DAIMLER CHRYSLER
FIAT
IRISBUS
MARCO POLO
MITSUBISHI
PEUGEOT
RENAULT**

**AIRBUS
ALCATEL
BOEING
D.G.A.
EDF
SCHNEIDER
SNCF
T.D.F**

Introduction

Une présence dans 14 pays




■ Automotive
■ Télécoms

1 873 collaborateurs dans le monde



Introduction

Répartition du CA par zone géographique



**Résultats
Annuels
2003**

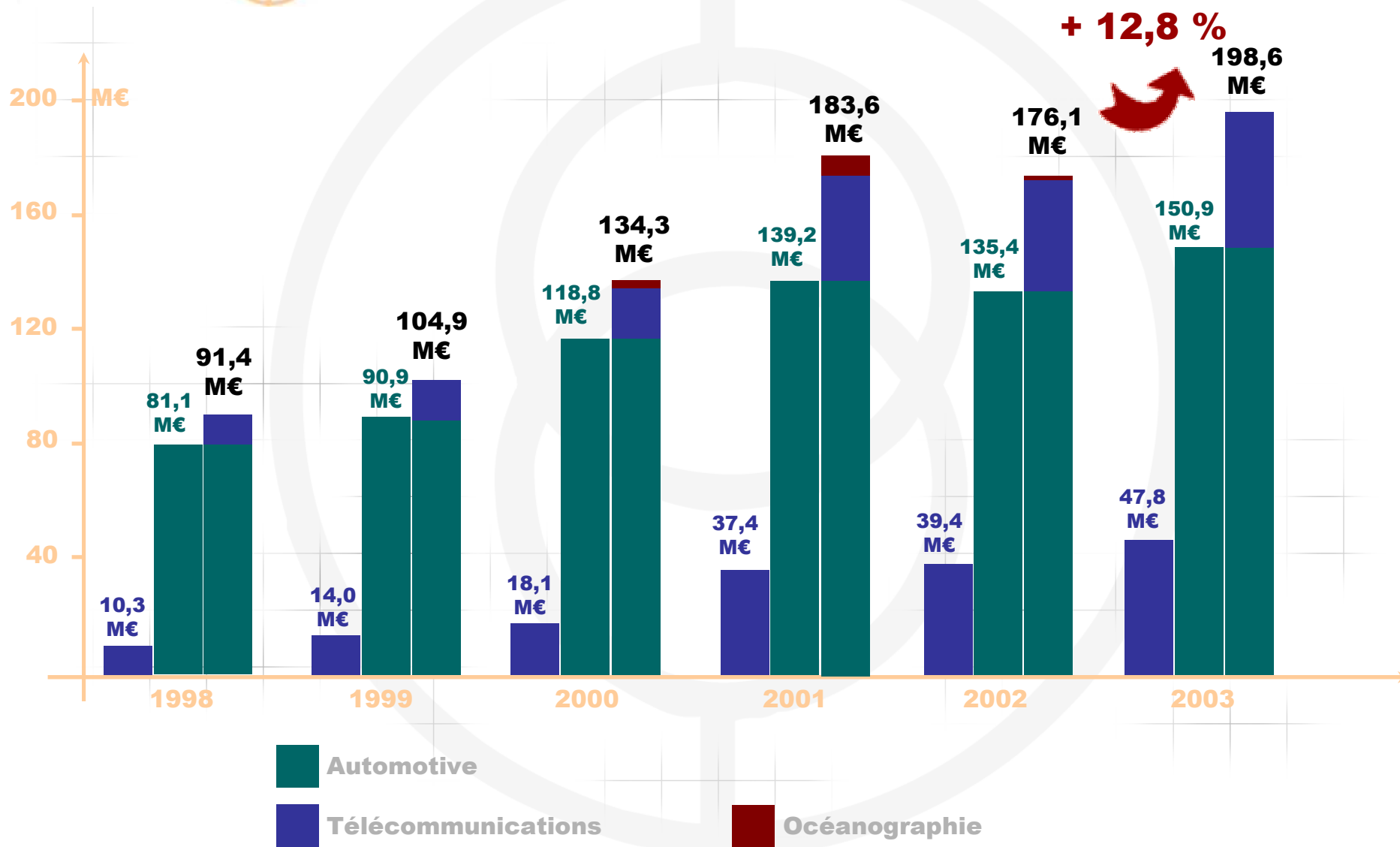
Paris le 22 Mars 2004

1. Introduction

2. Exercice 2003

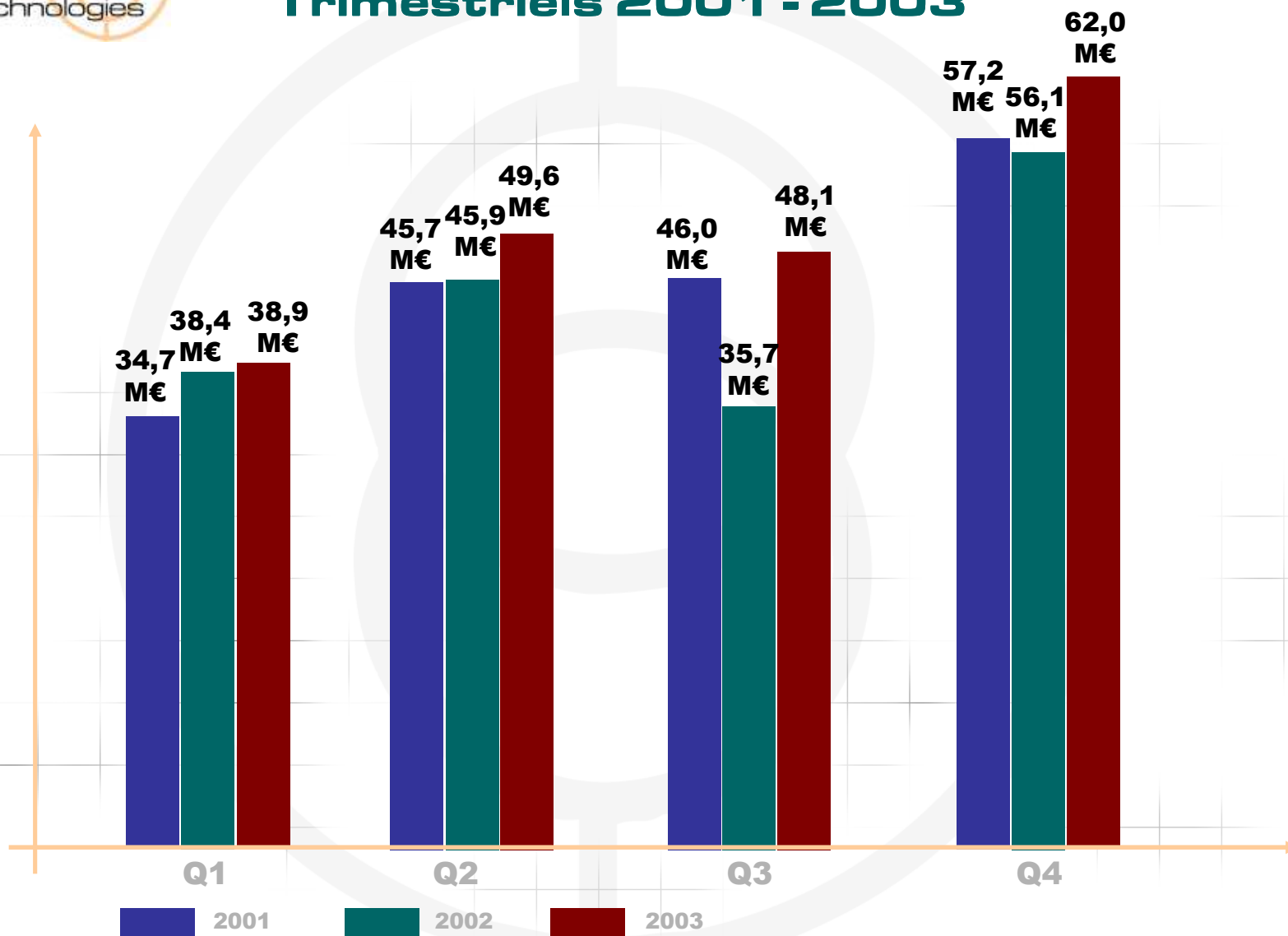
3. Perspectives 2004

Évolution du chiffre d'affaires



Exercice 2003

Trimestriels 2001 - 2003



Compte de résultats simplifié

(En M€)	2001 (1)	2002 (2)	2003 (3)
Chiffre d'affaires	183,62	176,10	198,58
EBITDA	16,09	7,81	15,24
Résultat d'exploitation	10,41	0,51	10,26
Résultat financier	< 4,08 >	< 5,10 >	< 4,35 >
Résultat courant av.impôt	6,33	< 4,58 >	5,91
Résultat exceptionnel	0,14	1,92	< 0,23 >
RNPG avant A.E.A.	5,08	< 1,75 >	3,49
Dotations aux A.E.A.	1,39	1,62	1,55
RNPG	3,69	< 3,37 >	1,94

(1) EBIM a/c du 01/04/01

(2) Cession Océano a/c du 01/04/02

(3) Actifs de Muller Bem a/c du 01/01/03



Exercice 2003

Bilan simplifié

ACTIF (en M€)	2001	2002	2003	PASSIF (en M€)	2001	2002	2003
Immobilisations nettes	35,92	35,53	36,45	Capitaux propres	49,80	40,93	42,95
Écarts d'acquisition nets	23,02	22,61	21,09	Dettes LMT	42,68	39,62	34,61
Actif immobilisé	58,94	58,14	57,54	Capitaux permanents	92,48	80,55	77,56
Stocks	51,94	43,13	46,04				
Créances clients	53,52	41,60	48,86	Fournisseurs	38,35	27,16	33,31
Autres créances & dispo	31,95	23,46	23,97	Autres dettes	65,52	58,61	65,54
Actif circulant	137,41	108,19	118,87	Dettes d'exploitation	103,87	85,77	98,85
TOTAL	196,35	166,32	176,41	TOTAL	196,35	166,32	176,41

**Résultats
Annuels
2003**

Paris le 22 Mars 2004

1. Introduction

2. Exercice 2003

3. Perspectives 2004

Perspectives 2004

Objectifs sectoriels

Diagnostic Automobile

Matériel



Services

Logiciel

Points-clés


- **Maintenir notre avance sur les équipements**
- **Devenir le leader sur le logiciel**
- **Faire converger le diagnostic électronique et le contrôle technique**



Perspectives 2004

Objectifs sectoriels

Électronique Embarquée



Points-clés

- Réussir les chronotachygraphes
- Passer des équipements aux systèmes électroniques
- Développer le marché des camions



Perspectives 2004

Objectifs sectoriels

Télécommunications

Points-clés



- **Créer des business units pour aller sur le marché européen**

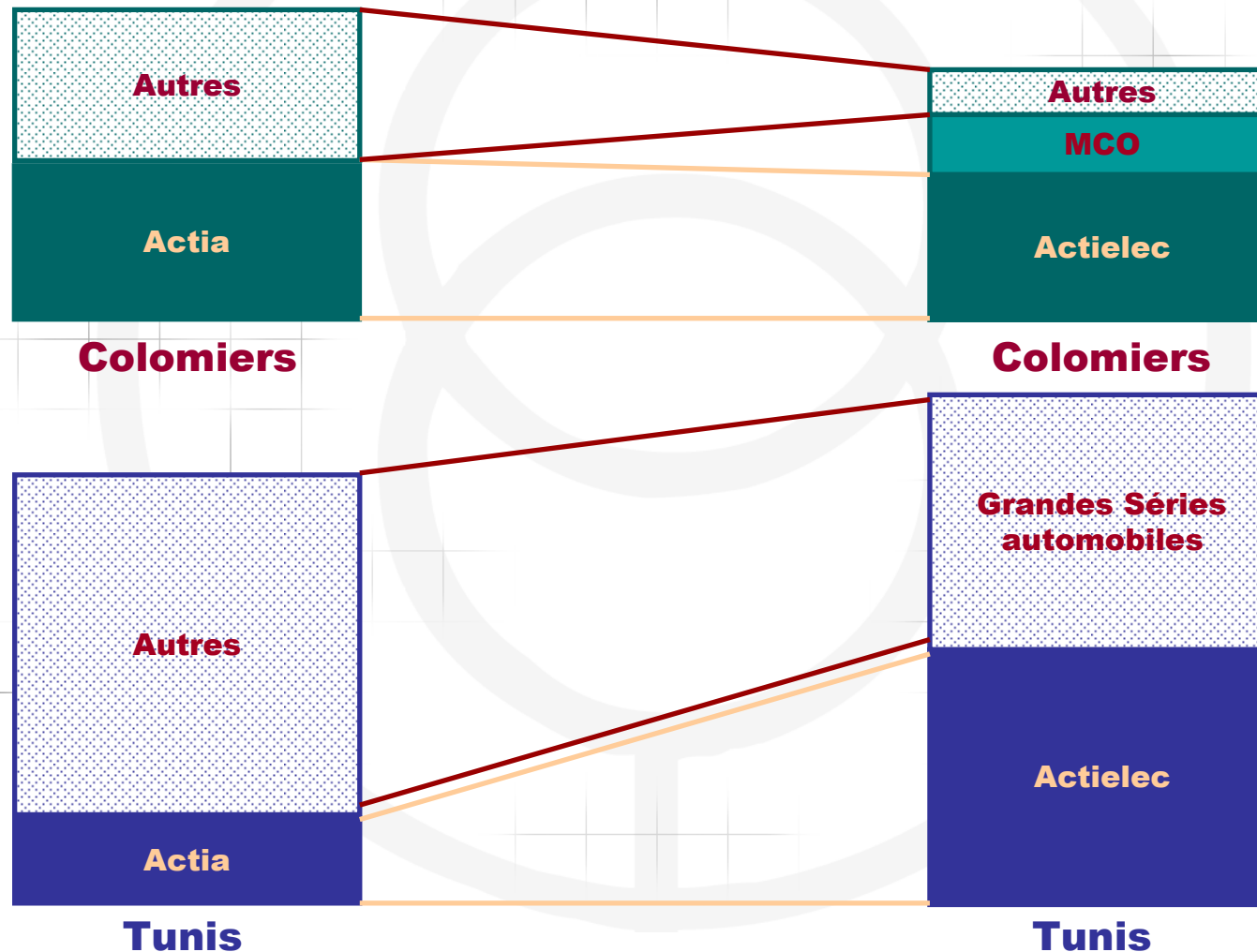
- **Développer les équipements de broadcast bi-mode**

- **Maintenir notre position sur les stations terriennes**

Perspectives 2004

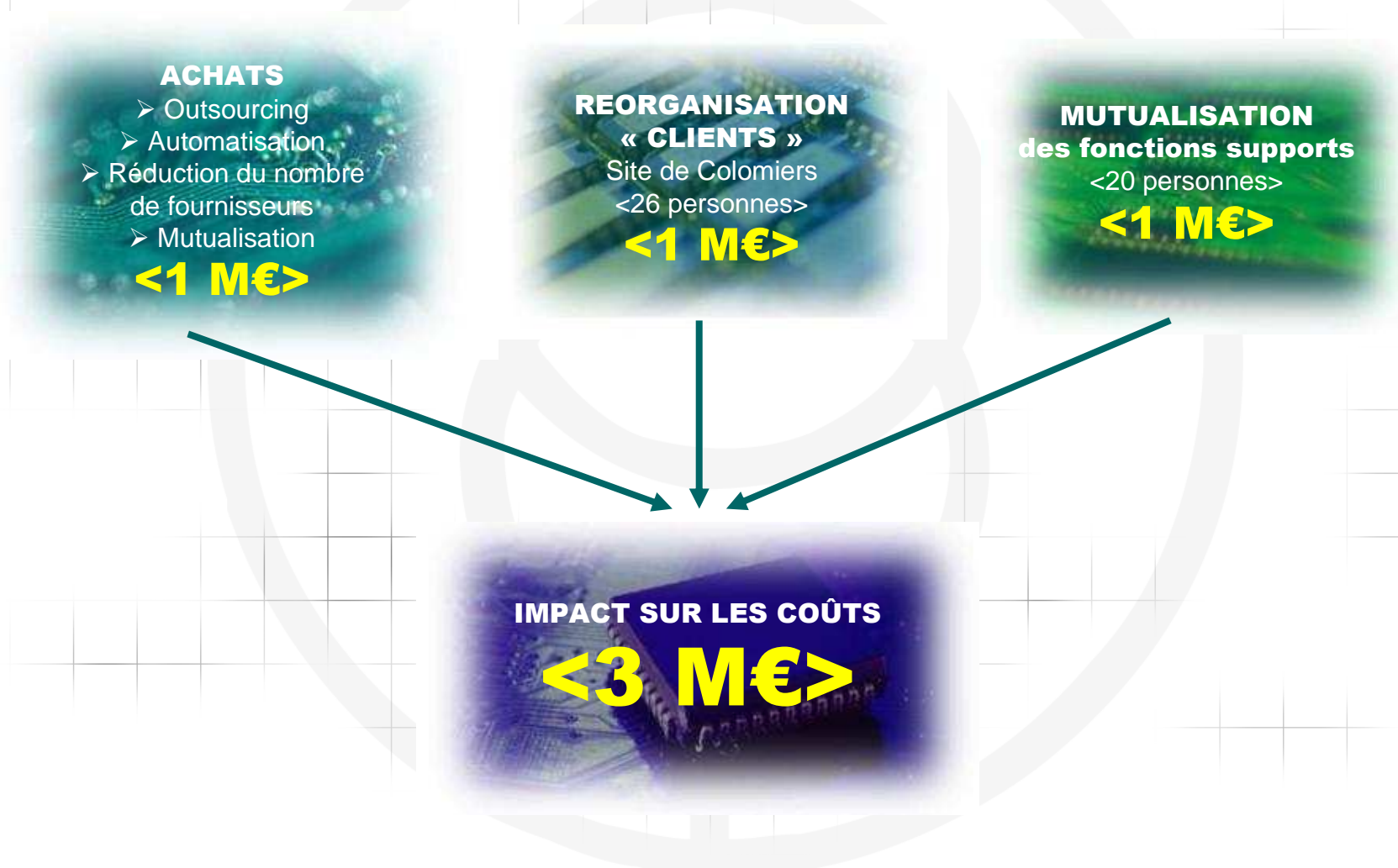
Objectifs sectoriels

Production électronique

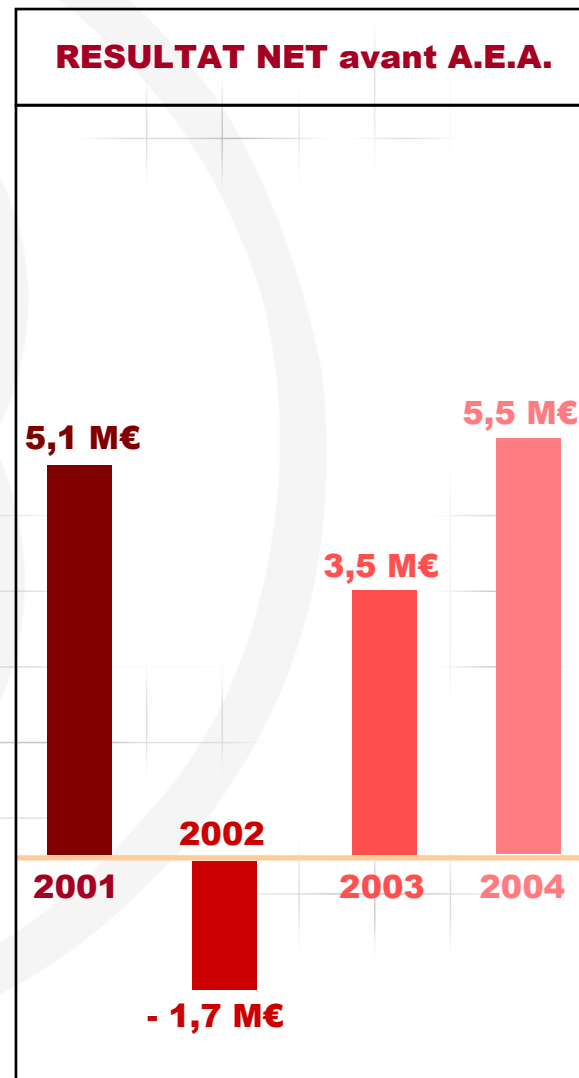
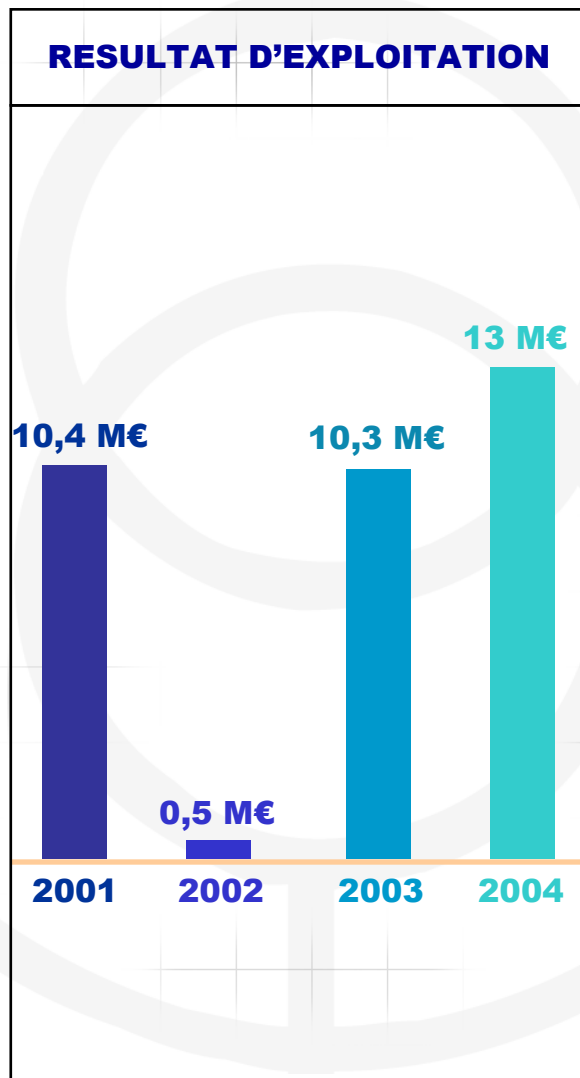
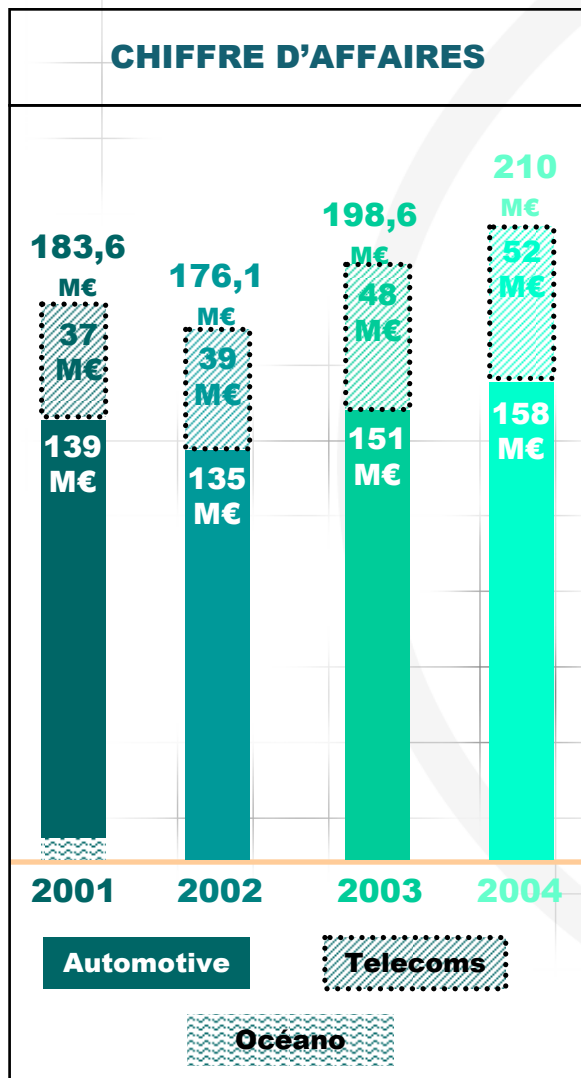


Perspectives 2004

Maintien de la politique de réduction des coûts

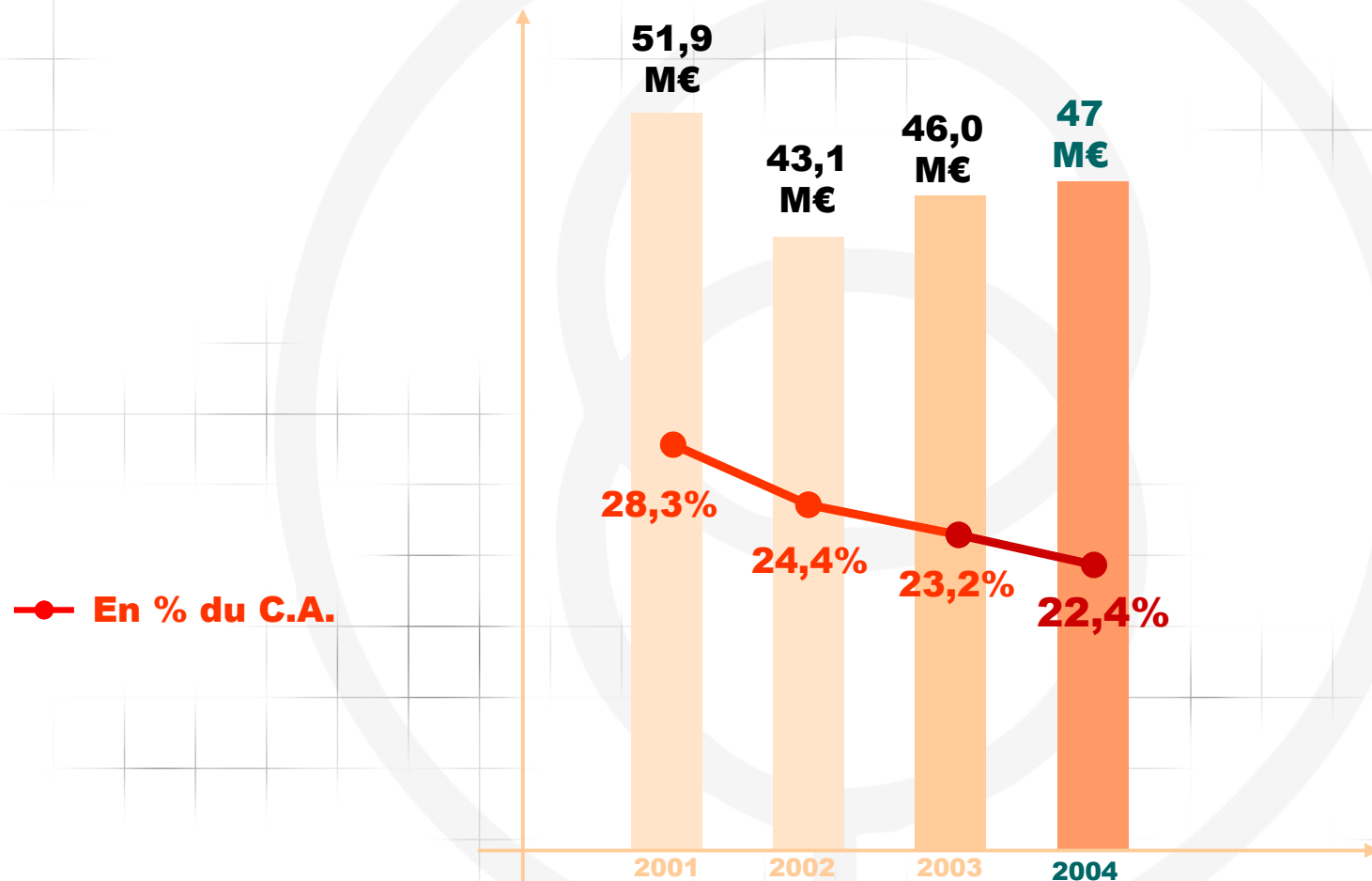


Amélioration des résultats



Perspectives 2004

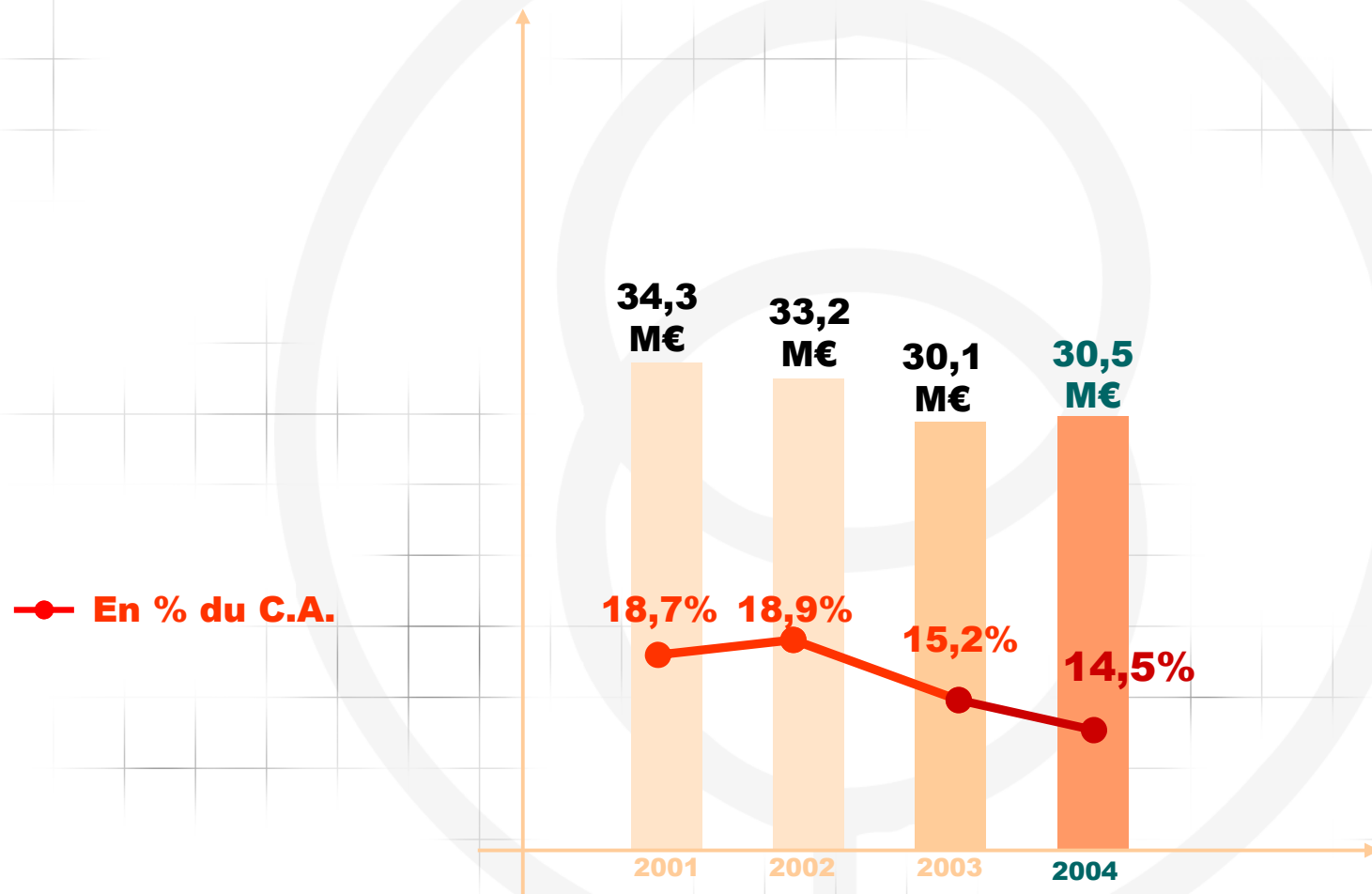
Maîtrise des stocks



—●— En % du C.A.

Perspectives 2004

Maîtrise de la R & D



Perspectives 2004


Objectifs stratégiques

1 - Réussir les chronotachygraphes et compléter notre leadership sur le diagnostic

2 - Désendetter le Groupe par une cession d'actif

Données boursières

Répartition du Capital



Nombre d'actions: 17 153 208



Le titre

Évolution du titre en 2003

Cours du 31/12/02 :	1,98 €
Cours du 31/12/03 :	3,21 €
Cours le plus haut en 2003 :	3,50 €
Cours le plus bas en 2003 :	1,62 €
Volume moyen en 2003 :	1 205 titres / jour
Capitalisation boursière au 18/03/2004 :	51,3 M€

Ratios boursiers 2003

BNPA part du Groupe avant A.E.A.:	0,20 €
CA / Action:	11,58 €





ACTIELEC
Technologies

**Résultats
Annuels
2003**

Paris le 22 Mars 2004



**VOUS REMERCIE DE
VOTRE ATTENTION...**