

ACTIELEC
Technologies

Résultats semestriels 2007
Paris le 13 Septembre 2007

1. Le Groupe
2. Les chiffres du 1^{er} semestre 2007
3. Stratégie & Perspectives

ACTIELEC
Technologies

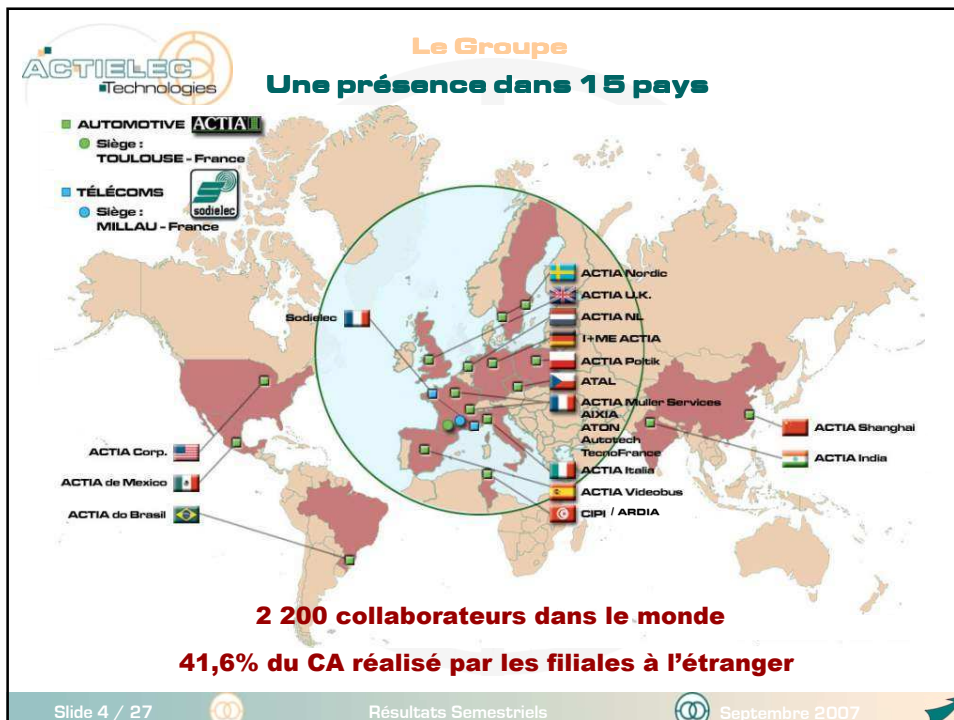
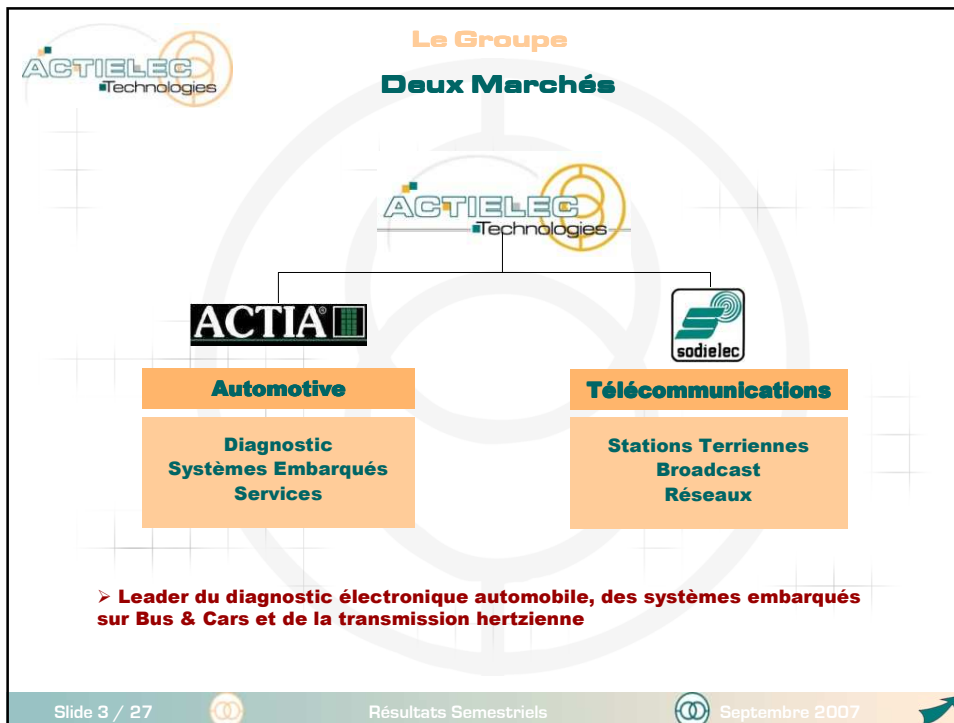
Le Groupe
un groupe

une expertise **un métier**

L'électronique

- > **Spécialiste des systèmes de recueil, de traitement et de transfert d'informations**
- > **Conception, développement, fabrication, commercialisation, suivi client**

Slide 2 / 27 Résultats Semestriels Septembre 2007





ACTIELEC Technologies Les chiffres du 1^{er} semestre 2007

Faits marquants

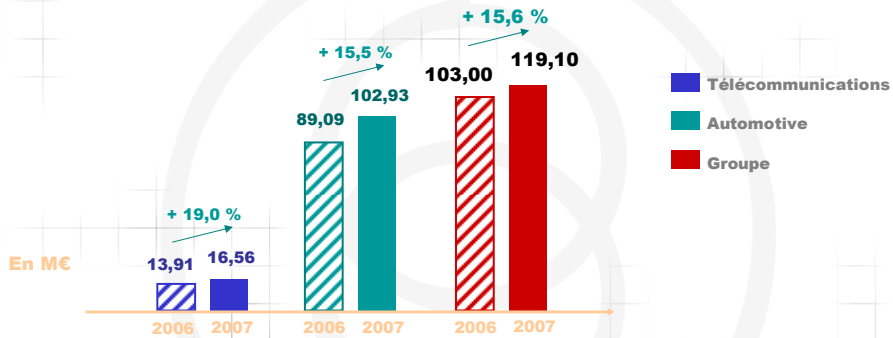
(En M€)	30/06/06	30/06/07	Variation
Chiffre d'affaires	103,00	119,10	+ 16,10
EBITDA ⁽¹⁾	1,39	8,99	+ 7,59
Résultat opérationnel	< 2,76 >	4,90	+ 7,66
Résultat net	< 3,33 >	2,11	+ 5,44

(1) EBITDA : Résultat net comptable + IS + frais financiers - autres produits financiers & produits de cession VMP + dotations aux amortissements

=> Forte amélioration de la rentabilité

Slide 6 / 27 Résultats Semestriels Septembre 2007

Chiffre d'affaires : + 15,6%

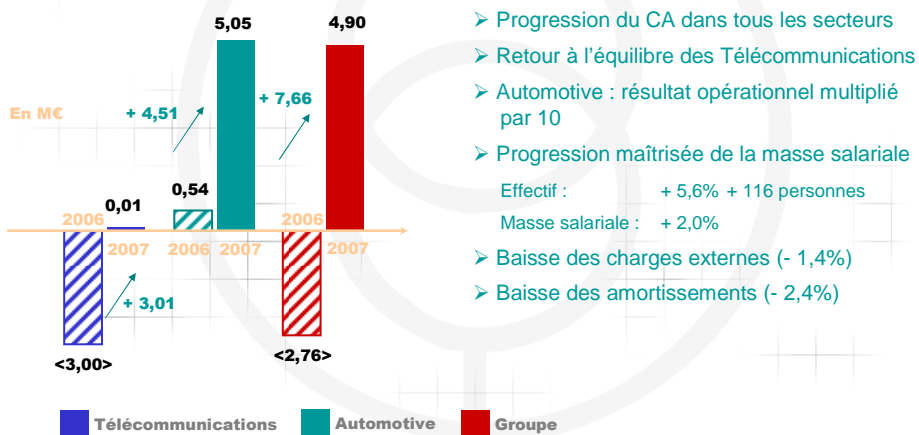


Croissance de l'activité dans tous les domaines cœurs de métiers,
Diagnostic + 17,2%, Systèmes Embarqués + 18,8%, Télécoms + 17,7% :

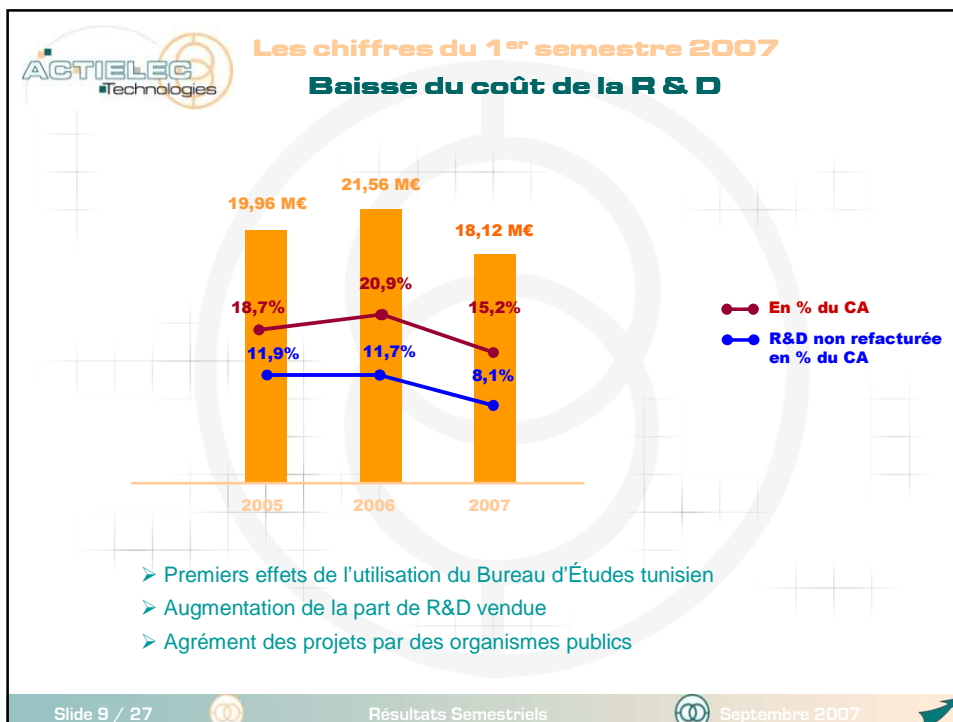
- Plein effet des relais de croissance dans l'Automotive
- Amélioration du cycle d'exploitation pour les Télécommunications
- Croissance tant en France que dans les filiales étrangères

**Retour à la rentabilité :
Marge Opérationnelle de 4,1%**

Très forte amélioration du Résultat Opérationnel due à :



- Progression du CA dans tous les secteurs
- Retour à l'équilibre des Télécommunications
- Automotive : résultat opérationnel multiplié par 10
- Progression maîtrisée de la masse salariale
 - Effectif : + 5,6% + 116 personnes
 - Masse salariale : + 2,0%
- Baisse des charges externes (- 1,4%)
- Baisse des amortissements (- 2,4%)



ACTIELEC Technologies

Les chiffres du 1^{er} semestre 2007

Compte de résultat simplifié

(En M€)	30/06/06	30/06/07	Variation
Chiffre d'affaires	103,00	119,10	+ 16,10 M€ / + 15,6 %
EBITDA (1)	1,39	8,99	+ 7,59 M€ / x 6,5
Résultat opérationnel	< 2,76 >	4,90	+ 7,66 M€ / NS
Coût de l'endettement financier net	< 1,58 >	< 2,06 >	< 0,48 M€ > / + 30,4 %
Résultat net	< 3,33 >	2,11	+ 5,44 M€ / NS

(1) EBITDA : Résultat net comptable + IS + frais financiers - autres produits financiers & produits de cession VMP + dotations aux amortissements

=> Retour à un résultat net bénéficiaire, supérieur aux objectifs

Slide 10 / 27 Résultats Semestriels Septembre 2007

Bilan simplifié

ACTIF (en M€)	31/12/06	30/06/07	PASSIF (en M€)	31/12/06	30/06/07
Actifs non courants	71,17	72,22	Capitaux propres	58,14	59,72
Survaleurs	22,10	22,21			
Immos incorporelles	19,39	19,93	Dettes non courantes	26,55	28,81
Immos corporelles	17,49	17,60	Dettes financières	23,48	25,69
Immos financières	0,85	0,92	Dettes diverses	0,10	0,10
Impôts	11,33	11,56	Provisions	2,98	3,06
Actifs courants	147,93	150,99	Dettes courantes	134,40	134,68
Stocks	57,52	64,91	Provisions	5,00	4,87
Clients	72,96	68,31	Dettes financières	57,96	54,32
Autres créances	6,66	7,03	Fournisseurs	42,07	40,40
Trésorerie & équivalent	10,79	10,74	Dettes diverses	29,37	35,09
TOTAL	219,10	223,21	TOTAL	219,10	223,21

**=> Maîtrise de l'endettement et amélioration du gearing
(116% contre 121%)**

Flux de trésorerie simplifiés

(En M€)	30/06/06	30/06/07
Activités opérationnelles		
Résultat net de la période	< 3,33 >	2,11
Dont amortissements & provisions	4,54	3,96
Variation du BFR	7,08	0,52
Flux net de trésorerie	8,00	8,82
Activités d'investissements		
Dont acquisitions et cessions d'immobilisations	< 3,22 >	< 4,91 >
Flux net de trésorerie	< 3,25 >	< 5,15 >
Activités de financement		
Augmentation de capital	0,23	0,02
Émissions et Remboursement d'emprunts	< 2,52 >	1,29
Intérêts payés	< 1,71 >	< 2,20 >
Flux net de trésorerie	< 4,02 >	< 0,92 >
Variation de trésorerie	0,81	2,61
Trésorerie d'ouverture	< 30,38 >	< 34,29 >
Trésorerie à la clôture	< 29,57 >	< 31,67 >

ACTIELEC
Technologies

Résultats semestriels 2007
Paris le 13 Septembre 2007

- 1. Le Groupe**
- 2. Les chiffres du 1^{er} semestre 2007**
- 3. Stratégie & Perspectives**

ACTIELEC
Technologies

Stratégie
Automotive : Diagnostic

Prendre une position dominante sur les équipements lourds de garage en Europe

Devenir le leader du diagnostic multimarque (outil, logiciels, services) pour les garages indépendants et les réseaux de réparation rapide

Consolider l'offre Grands constructeurs : logiciels, solutions de diagnostic usine, réseaux

Devenir le leader sur le marché émergeant des véhicules spéciaux

Slide 14 / 27 Résultats Semestriels Septembre 2007

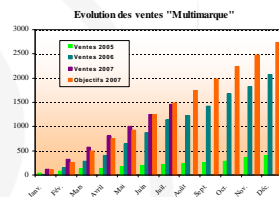
Diagnostic constructeur : un des vecteurs de la croissance

- **Véhicules routiers :**
 - ✓ Pérennité des relations constructeurs
 - ✓ Nouvel appel d'offre attendu chez FIAT et TATA
- **Véhicules spéciaux :**
 - ✓ Développement des solutions diagnostic pour MANITOU
 - ✓ Action commerciale soutenue avec une offre produits élargie et relayée par nos filiales européennes
- **Nouvelle suite logicielle ACTIDIAG**



Progression des équipements de garage

- **Multidiag :**
 - ✓ Évolution des ventes conforme aux objectifs (+ 29% de produits vendus)
 - ✓ Activation du réseau des filiales
- **Équipements lourds de garage :**
 - ✓ Lancement des ponts élévateurs et garages ACTIA MULLER
 - ✓ Homogénéisation des chartes graphiques



ACTIELEC
Technologies

Stratégie
**Automotive :
Systèmes Embarqués**



Rester le leader sur le marché des Bus & Cars



Se positionner comme un acteur du marché des poids lourds sur des niches hautes technologies



Prendre une position dominante sur les marchés des véhicules spéciaux



Se positionner sur le marché des bateaux de plaisance (introduction du multiplexage)



Slide 17 / 27 Résultats Semestriels Septembre 2007

ACTIELEC
Technologies

Perspectives 2007
**Automotive :
Systèmes Embarqués**

2007 : plein exercice pour les nouveaux produits

- **Chronotachygraphes :**
 - ✓ Objectif de CA 2007 à 7,0 M€ (+ 47%) confirmé pour le chronotachygraphe et ses produits associés, malgré la sortie retardée d'un nouveau modèle chez un de nos clients
 - ✓ Attente de l'homologation pour le démarrage de la commercialisation du Flextach au Brésil
- **Portail télématique :**
 - ✓ Qualification de la version sans plomb (norme RoHS)
 - ✓ Négociation en cours avec un constructeur asiatique



Slide 18 / 27 Résultats Semestriels Septembre 2007

Automotive : Systèmes Embarqués

Véhicules spéciaux

- Forte synergie avec le Business Group Diagnostic, développement d'une stratégie commune
- Montée en puissance des séries pour MANITOU et HAULOTTE

Bus, cars et trains

- Développement du Multiplexage en Chine
- Audio - Vidéo : conforme aux prévisions

Marine aux États-Unis

- Réception des 1^{ères} commandes conforme aux objectifs

Automotive : Services



Cibler des clients de référence dans l'automobile et l'aéronautique



Maitriser la qualité en répondant aux meilleures normes internationales



Maitriser les coûts dans tous les domaines de la production



Consolidation avec les clients majeurs :

➤ **Siemens VDO :**

- ✓ **Maintien d'un fort volume d'activité**

➤ **Aéronautique :**

- ✓ **Signature avec nouveaux clients (Thales, Rockwell Collins, Microturbo) 1^{ères} livraisons pour fin 2007**
- ✓ **Réalisation de l'audit Certification NADCAP⁽¹⁾ pour les processus spéciaux de fabrication de cartes électroniques**



➤ **Investissements en cours :**

- ✓ **Toulouse : nouveaux outils pour production sans plomb et mise aux normes aéronautiques**
- ✓ **Tunis : démarrage de la 6^{ème} ligne de production**

⁽¹⁾ Nouvelle norme aéronautique



- **Conserver le leadership dans les activités Réseaux**



Broadcast :

- **Rester le fournisseur dominant en T.N.T.**
- **Valoriser le relais de croissance Radio Numérique**



- **Gagner des parts de marché pour les Stations Terriennes militaires**

Télécommunications

2007 : retour à l'équilibre et effort à l'international

➤ Stations Terriennes :

- ✓ Prototypes en cours d'homologation auprès des services officiels
- ✓ Fin 2007 : premiers approvisionnements pour les livraisons séries de 2008

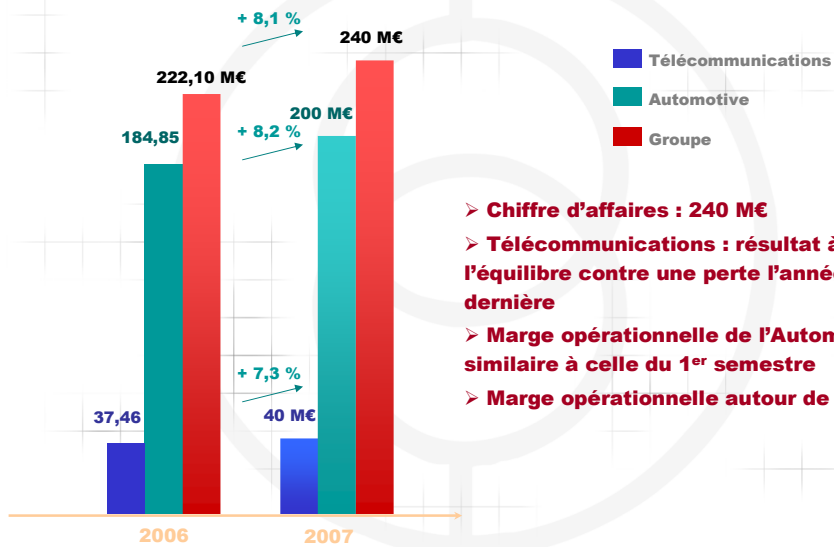
➤ Développement du Broadcast :

- ✓ TNT : sortie de nouveaux produits pour répondre à la vive concurrence
- ✓ Radio numérique (Worldspace) : décalage de 3 mois pour l'équipement du marché italien

➤ Réseaux :

- ✓ Postes de Contrôle Commande Numérique : Sodielec confirmé dans son rôle de premier fournisseur, mais volume encore limité

Objectifs chiffrés



- Chiffre d'affaires : 240 M€
- Télécommunications : résultat à l'équilibre contre une perte l'année dernière
- Marge opérationnelle de l'Automotive similaire à celle du 1^{er} semestre
- Marge opérationnelle autour de 4%

➤ Répartition du capital au 30/06/07

Capital au 30/06/07	% de détention	% de droit de vote
Familles PECH & CALMELS	45,56	53,10
SIDMIA International	5,84	6,57
Total Pacte d'Actionnaires	51,40	59,67
Flottant	48,28	40,33
Autocontrôle	0,32	0,00
TOTAL	100,00	100,00

➤ Titres

- ✓ Nombre de titres : 19.859.941 – Code ISIN FR0000076655-ATI
- ✓ Nombre de BSA : 1.832.530 – Code ISIN FR0010121061-ATIBS
- ✓ Capitalisation boursière au 11/09/07 : 63,0 M€



Chiffres d'affaires

3^{ème} trimestre 2007
Année 2007

Semaine du 12/11/07
Semaine du 11/02/08

Résultats annuels

Réunion SFAF

Semaine du 25/03/08



ACTIELEC
Technologies

**Résultats
semestriels
2007**

Paris le 13 Septembre 2007

**VOUS REMERCIE DE
VOTRE ATTENTION...**

Pour toute information:
ACTIELEC Technologies - 25 Chemin de Pouvoirville - BP 74215 - 31432 TOULOUSE Cedex 4
Tél.: 05.61.17.61.98 - Fax: 05.61.55.42.31 - <http://www.actielec.com>

The image is a promotional graphic for ACTIELEC Technologies. It features a collage of images: a person working on a server rack, a satellite dish, a truck on a road, and an airplane in the sky. The background is a mix of blue and green tones with abstract patterns. The ACTIELEC Technologies logo is in the top left. A central box contains the text 'Résultats semestriels 2007' and 'Paris le 13 Septembre 2007'. To the right, the text 'VOUS REMERCIE DE VOTRE ATTENTION...' is written in a bold, teal font. At the bottom left, contact information is provided.