

The logo for ACTIELEC Technologies features the company name in a bold, white, sans-serif font with a blue outline. The word "ACTIELEC" is on the top line, and "Technologies" is on the bottom line. To the right of the text is a stylized graphic consisting of three overlapping white circles. The background of the logo is a blue and white abstract pattern. The entire logo is centered on a white background with a faint grid pattern.

ACTIELEC
Technologies

Électronique & Télécommunication

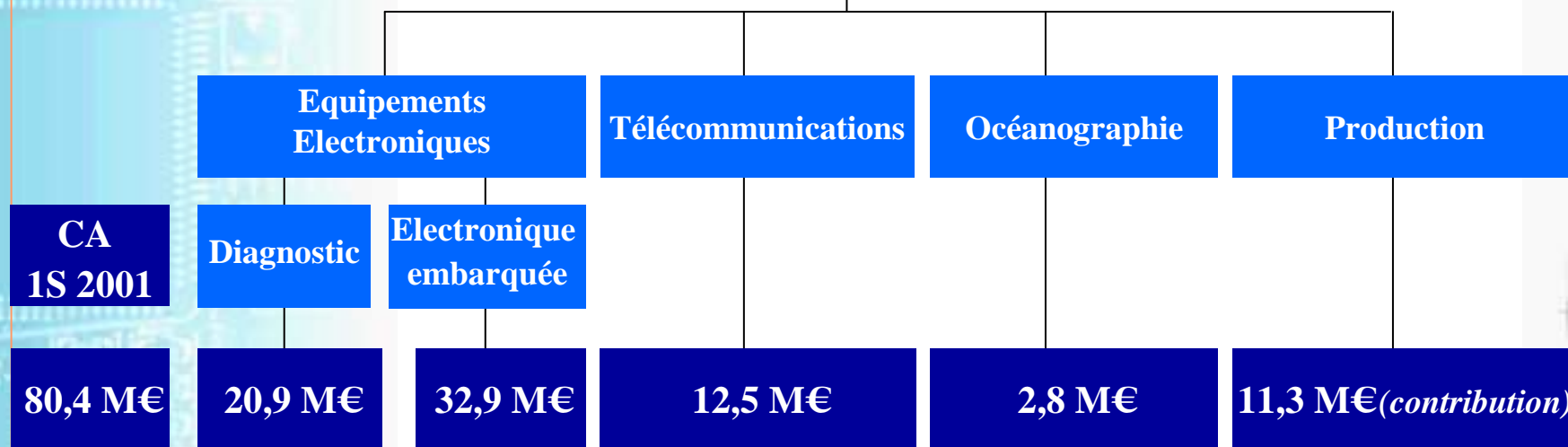
Présentation des résultats du premier semestre 2001



Sommaire

- Rappel de l'activité
 - Les derniers faits marquants
 - Les chiffres du 1er semestre 2001
 - Stratégie et perspectives

Rappel Organigramme



Effectif total* : → **1 728** (53% France, 47% étranger)

Effectif R&D* : → **21%**

Effectif commerciaux* : → **6%**

(*) 30 juin 2001

Rappel de l'activité

Deux secteurs d'activité

1 Systèmes électroniques

Diagnostic électronique (VL, PL)

Hard et Soft en partenariat avec les constructeurs

> exclusivité de 7 ans pour chaque nouveau produit



Leader européen (Citroën, Daimler Chrysler, Fiat, Peugeot, Renault, RVI, DAF...)

Electronique embarquée (PL & véhicules spéciaux)

Tableaux de Bord / PC enfouis / Multiplexage / Chronotachygraphes



Produits incontournables à forte valeur ajoutée de l'électronique habitacle

Distribution de son et d'image



Leader européen (Constructeurs et flottes)

Rappel de l'activité

Deux secteurs d'activité

2 Systèmes de télécommunication

Réseaux de transmission hertzienne à faible/moyen débit

Faisceaux hertziens / Multiplexeurs / Analyseurs de trames / ...

○ Leader sur des niches très ciblées (fréquence/débit)

Transmission audio et vidéo pour les professionnels

Récepteurs satellites DAB / Réémetteurs DAB & DVB / Téléphonie sur avion...

○ Leader français dans l'audio numérique

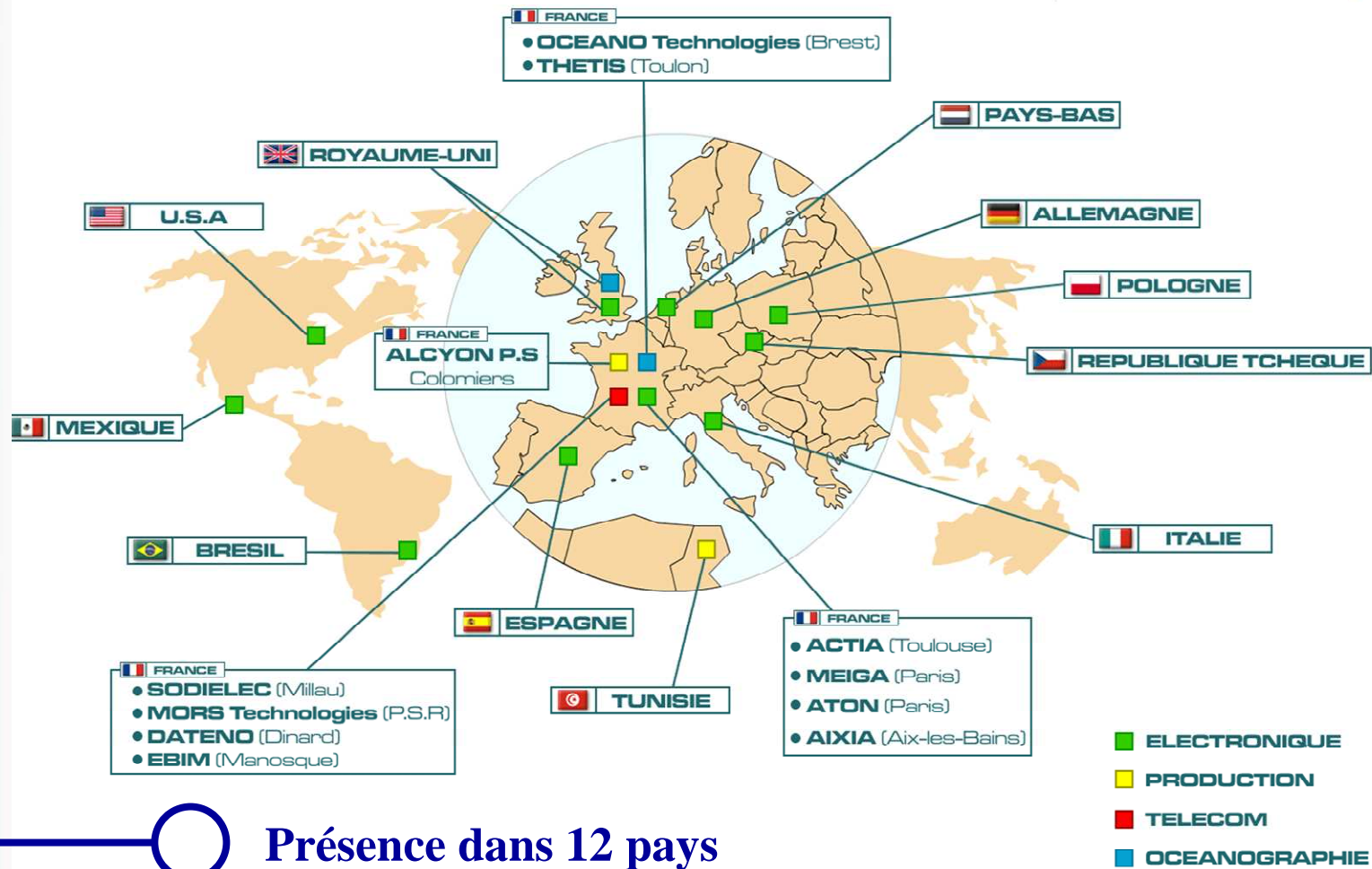
Stations terrestres de télécommunication

Stations complètes / Amplificateurs / Systèmes de télégestion

○ Leader des stations terrestres en France

Rappel de l'activité

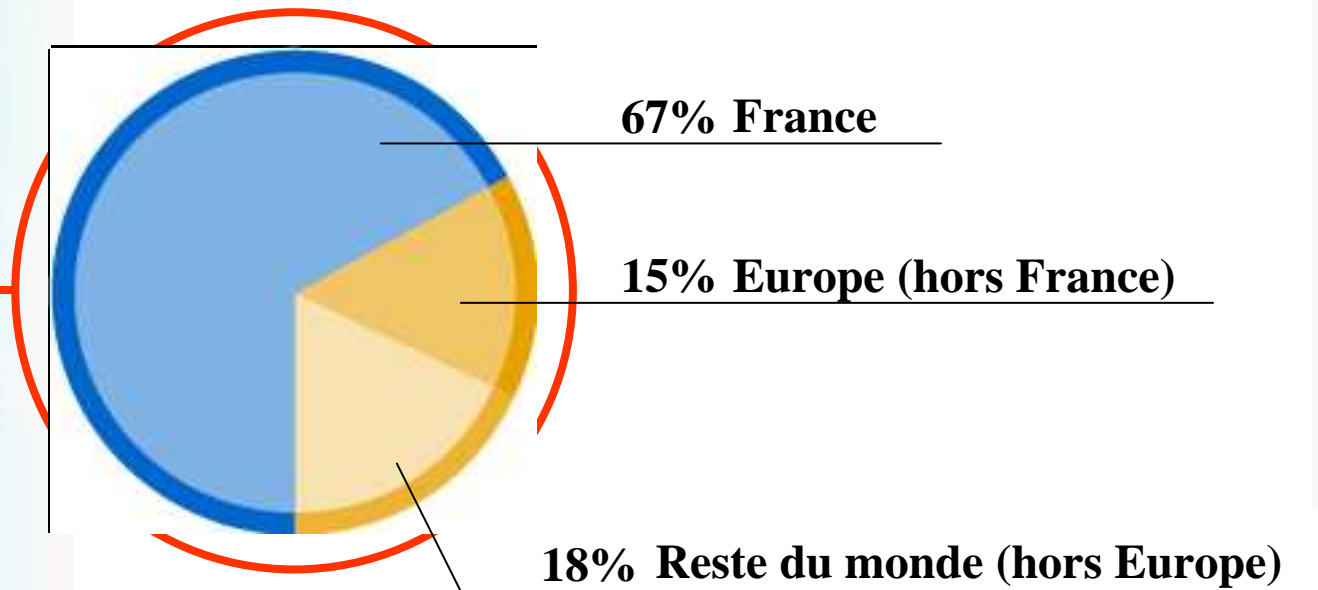
Implantations géographiques



○ Présence dans 12 pays

Rappel de l'activité

Répartition du CA par zone géographique





Sommaire

Rappel de l'activité

○ Les derniers faits marquants

Les chiffres du 1er semestre 2001

Stratégie et perspectives

Les derniers faits marquants



Nouveaux contrats

FIAT (diagnostic)

DGA (stations terrestres)

Activité R&D

Maintien du volume et du taux de prise en charge

Diminution en % du chiffre d'affaires

Acquisitions stratégiques

EBIM (Manosque)

ACTIA POLTIK (Pologne)

Financement

Augmentation de Capital de SODIELEC



Sommaire

Rappel de l'activité

Les derniers faits marquants

 Les chiffres du 1er semestre 2001

Stratégie et perspectives



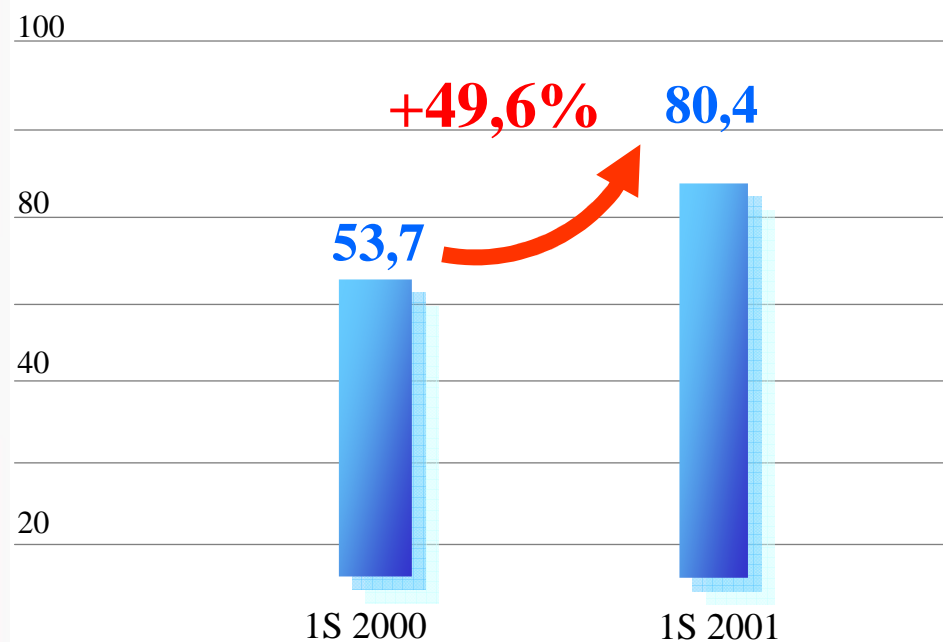
Chiffres du 1er semestre 2001

Une société de croissance



Évolution du chiffre d'affaires

(en M€)



+ **18,1%** à périmètre constant

Chiffres du 1er semestre 2001

Compte de résultats



Compte de résultats simplifié au 30 juin 2001 (M€)

<i>En M€</i>	1S 2000*	1S 2001**
Chiffre d'affaires	53,7	80,4
EBITDA	3,2	4,8
Résultat d'exploitation	1,7	2,0
Résultat financier	- 0,9	- 1,6
Résultat exceptionnel	- 0,2	0,2
RNPG avant survaleurs	1,1	0,8
RNPG	0,8	0,0

* MORS à compter du 27/05/00 et ATI à compter du 01/07/00

** EBIM à compter du 1/04/01

Chiffres du 1er semestre 2001

Bilan



Bilan simplifié au 30 juin 2001 (M€)

ACTIF	31/12/00	30/06/01	PASSIF	31/12/00	30/06/01
Actif immobilisé	41,6	55,4	Capitaux propres	42,2	43,5
			Dettes LMT	23,1	44,2
Stocks	34,0	53,6	Capitaux permanents	65,3	87,7
Créances clients	42,2	48,8	Fournisseurs	30,0	41,2
Autres créances & dispon.	23,6	27,8	Autres dettes	46,1	56,7
Actif circulant	99,8	130,2	Dettes d'exploitation	76,1	97,9
TOTAL	141,4	185,6	TOTAL	141,4	185,6



Sommaire

Rappel de l'activité

Les derniers faits marquants

Les chiffres du 1er semestre 2001

 Stratégie et perspectives

Stratégie et perspectives

2 fondamentaux



1 Renforcer nos acquis et suivre nos clients

Diagnostic

Ouvertures USA et JAPON

Electronique embarquée

**Tableaux de bord PL (USA - Pologne)
Son & image aux USA**

Electronique industrielle

Croissance par alliances

Stations terrestres

Utiliser le tremplin DGA

Production

**Croissance du CA équilibré en/hors groupe
Réaménagement de 3 sites (France, Tunisie, USA)**

Océanographie

Désengagement après croissance

Stratégie et perspectives

2 fondamentaux



2 Nous positionner sur de nouvelles niches

Diagnostic

Multimarque véhicule

Moteurs seuls

Aéronautique

Electronique embarquée

Surveillance des transports en commun

Nouveaux composants pour tableaux de bord

Numérique hertzien

Réémetteur TV numérique



Renforcer notre rôle de systémier

Stratégie & Perspectives



Année	CA Total en M€	Diagnostic		Equipements Electroniques		Télécoms		Océanographie		Production	
		CA	%	CA	%	CA	%	CA	%	CA	%
2000	134,0	46,3	34,5%	48,5	36,2%	22,3	16,6%	2,8	2,1%	14,1	10,5%
2001 (P)	176,0	48,6	27,6%	59,5	33,8%	48,0	27,3%	4,9	2,8%	15,0	8,5%
S1 2001	80,4	20,9	26,0%	32,9	40,9%	12,5	15,5%	2,8	3,5%	11,3	14,1%
% Réalisation	45,7%	43,0%		55,3%		26,0%		57,1%		75,3%	

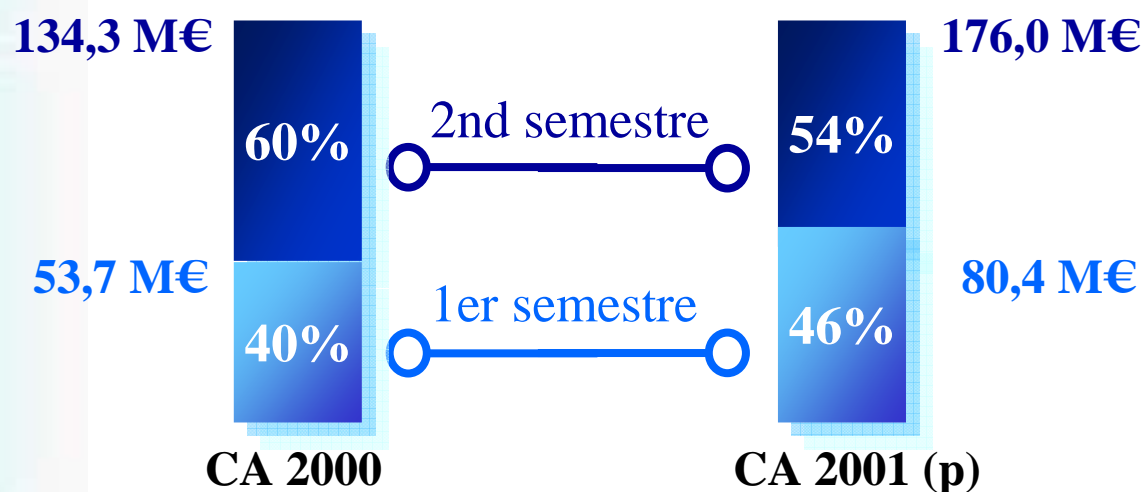
Stratégie et perspectives

En chiffres



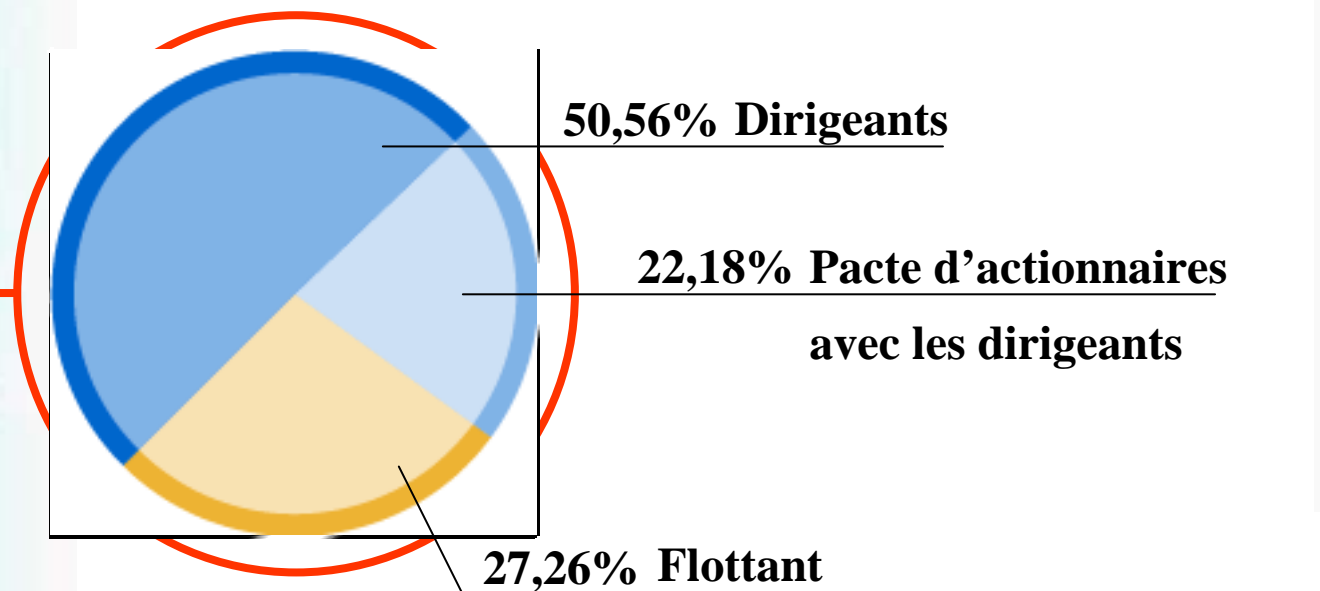
Des objectifs de croissance maintenus

<i>En M€</i>	2000	2001 (p)	Var.
Chiffre d'affaires	134,3	176,0	+ 31,1%
Résultat d'exploitation	6,2	9,5 - 10,5	52,4% - 68,4%



Répartition du capital

Répartition du capital au 1er octobre 2001



Nombre d'actions : **17 153 208**

The logo for ACTIELEC Technologies features the company name in a bold, white, sans-serif font with a blue outline. The word "ACTIELEC" is on the top line, and "Technologies" is on the bottom line. To the right of the text is a stylized graphic consisting of three concentric white circles. The background of the logo is a blue and white abstract pattern that resembles a circuit board or a network diagram. The entire logo is centered on a white background that has a faint, light blue circuit board pattern. On the left side of the slide, there is a vertical blue bar with several colored squares (orange, yellow, red, blue) and horizontal lines extending from it.

ACTIELEC
Technologies

Électronique & Télécommunication

Présentation des résultats du premier semestre 2001